

Synido 森林岛®

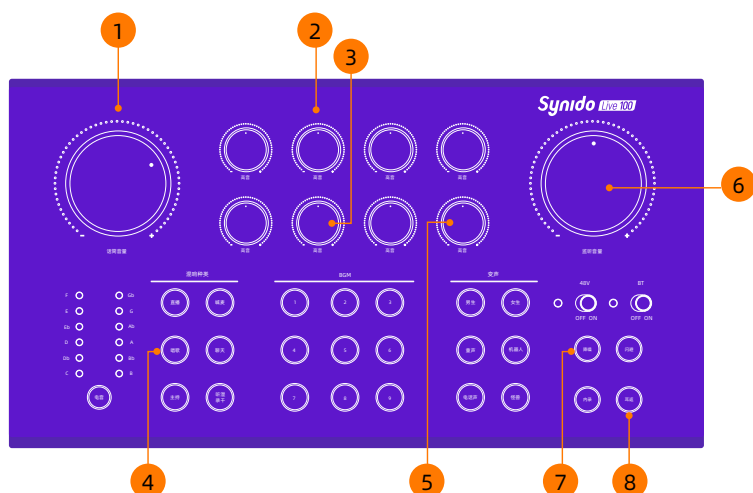
轻松上手指南
看我就够了

直播声卡



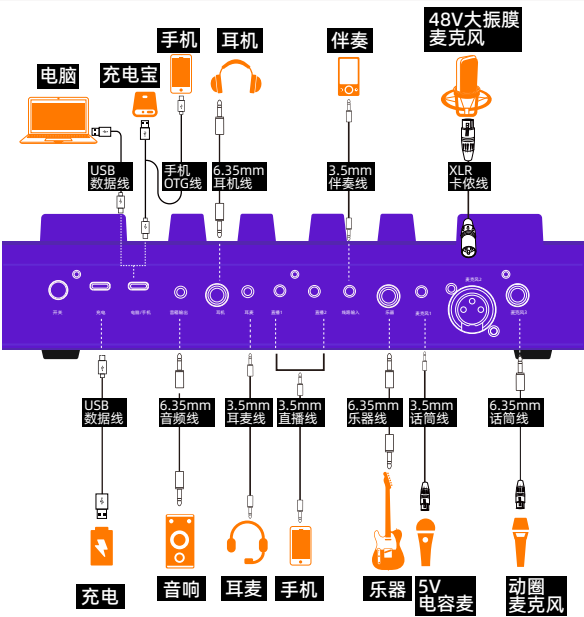
扫码观看详细讲解

操作说明 看看就懂得

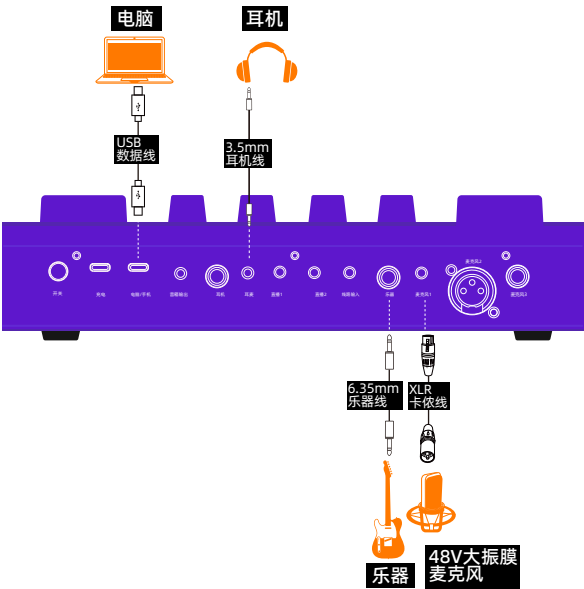


声音调试

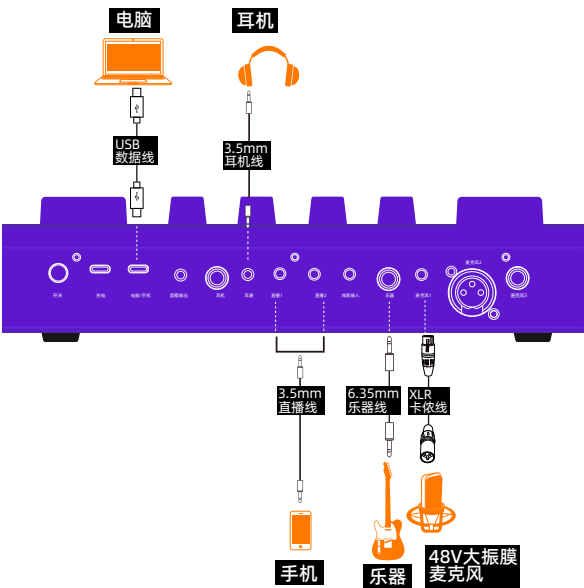
- 1 麦克风音量：麦克风音量调节，调整1点钟方向（使用大振膜麦克风需开启正面48V幻像电源开关）
- 2 伴奏音量：推荐12点钟方向，调节乐器、音乐、蓝牙伴奏音量
- 3 混响音量：混响音量大小调节，调整到5点钟方向
- 4 混响种类：选择唱歌混响
- 5 录音音量：电脑录音音量调节，推荐5点钟方向
- 6 监听音量：耳机监听音量调节，推荐12点钟方向
- 7 降噪开关：开启绿色档
- 8 耳返开关：实时监听麦克风声音开关



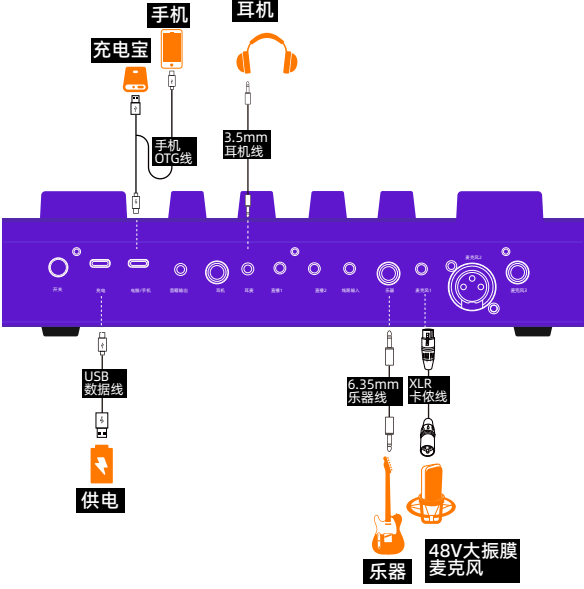
电脑应用连接场景



电脑伴奏手机直播场景



手机USB接口连接场景




看到这里，你学FEI（会）了嘛

如果依然感到懵bi，请扫描下方二维码，关注“Synido森林岛”微信公众号，各种贴心保姆级教学视频等你来！详细使用教程可回复“视频教程”获取。

如还有其他疑问，欢迎来撩我们的售后小助手！
在线时间：9:00-18:00（周一至周五）



哔哩哔哩
Synido森林岛




小红书
Synido森林岛



微信公众号
Synido森林岛

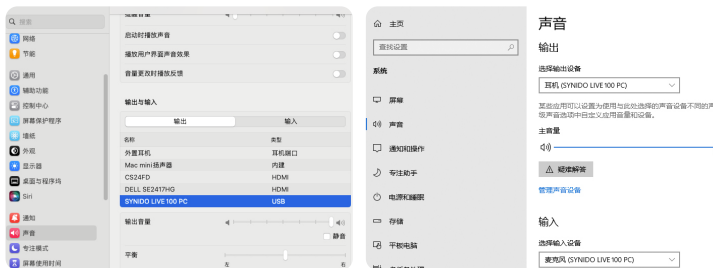
官网网址：www.synido.cn

音频设置 操作指南



1.Windows/iOS系统音频设置

电脑音频输入输出设置为：SYNIDO LIVE 100



2.手机OTG开关设置

Android/iOS手机系统音频设置

- ① 安卓手机系统版本需Android 4.0以上才支持OTG功能
- ② OTG开关默认关闭，需搜索OTG开关进行打开
- ③ 搜索无OTG开关手机，默认开启状态，无需手动打开
- ④ 手机OTG开关，线材断开10分钟需重新开启OTG开关
- ⑤ 苹果手机无需操作，默认开启状态




*部分安卓手机需开启OTG开关
手机设置 > 搜索OTG > 打开

3.电脑端上位机设置

- 1.下载地址：<https://www.synido.cn/support/downloads/>
- 2.安装面板进入设置
- 3.控制面板会识别设备上调节参数，按硬件参数调节推荐设置即可



电脑/手机应用 操作指南



1. 电脑直播演示

• 全民K歌演示

下载安装K歌软件 ▶ 注册登录账号

▶ 点击“我要点歌” ▶ 搜索选择歌曲 ▶ 开始K歌

Windows系统软件推荐

全民K歌、酷我K歌、天籁K歌等

• 虎牙直播演示

下载安装直播软件 ▶ 注册登录账号

▶ 选择直播类目 ▶ 开始直播

Windows系统软件推荐

抖音直播伴侣、快手直播伴侣、OBS Studio、虎牙、斗鱼等

苹果电脑OS系统-K歌/直播不推荐

国内直播软件基本不支持苹果电脑直播

如果一定要使用苹果电脑直播：B站搜索

苹果电脑直播教程

2. 手机直播演示

• 抖音直播演示

下载安装直播软件 ▶ 注册登录账号 ▶ 点击“+”号

▶ 选择开直播 ▶ 进行直播

手机直播软件APP推荐：

抖音、快手、虎牙、斗鱼、花椒、视频号等

• 全民K歌演示


下载安装K歌软件 ▶ 注册登录账号 ▶ 点击麦克风

▶ 搜索选取歌曲 ▶ 进行K歌

手机K歌软件APP推荐：全民K歌、唱吧、酷狗唱唱、
酷我K歌、天籁K歌、唱鸭、爱唱等

常用问题

FAQ



Q:麦克风无声

- a. 连接错误：连接检查设备连接是否正确，连接是否紧凑
- b. 麦克风无声：麦克风音量是否加大，是否关闭了麦克风音量
- c. 大振膜麦克风供电：XLR麦克风使用时检查声卡正面右侧48v开关是否打开

Q:耳机无声问题

- a. 耳机无声：监听音量是否有加大
- b. 适时耳返开关：声卡正面右下角耳返开关是否有打开。适时监听麦克风声音
- c. 连接耳机有啸叫：检查耳机是否插紧耳机接口
- d. 耳机只有一边有声音：检查耳机是否连接到位。

Q:声音小问题

- a. 麦克风音量加大：麦克风音量和监听音量旋钮顺时针往右适当加大
- b. 伴奏音量减小：伴奏手机音量不要开太大，伴奏太大会覆盖掉人声
- c. 手机直播音量小：手机直播音量适当加大。麦克风音量适当加大

Q:连麦问题

- a. 连麦有回音：将内放开关关闭
- b. 连麦声音小：录音音量适当加大，直播手机音量适当加大,麦克风音量适当加大，耳机音量适当加大
- c. 连麦伴奏小：伴奏音源适当加大

Q:电流、杂音、噪声排查

- a. 远离电源变压器等升压设备
- b. 设备周边是否有手机处于通话中，可能存在信号干扰，使用过程会监听到杂音现象
耳机音量适当加大
- c. 产品是否连接了充电器给手机充电，可取消充电排除杂音、噪声
- d. 手机边充电边使用时，由于电源波动会产生电源干扰噪声，建议使用移动电源供电或者更换优质稳压手机适配器充电可降低充电干扰噪声
- e. 更换耳机排除耳机是否存在质量问题产生杂音、噪声

Q:手机使用OTG连接声卡不识别，伴奏外放，不充电现象

- a. 检查OTG线与直播手机是否连接上
- b. 检查手机是否识别到音频设备
- c. 重新插拔Type-c接口进行连接
- d. 检查手机OTG开关是否开启(部分安卓手机需要手动打开OTG)
- e. 安卓部分手机自带相机的视频录制没有声音：部分安卓手机自带相机录制不到声音，需要使用自带录音机录制手机第三方软件的相机录制声音
- f. 手机/PAD充电：边充电边使用时推荐使用移动电源5V 2A供电连接上供电接口。
低电量时可能存在PAD不显示充电状态、充电缓慢、掉电情况

Q:如何录制自定义BGM


- a. 长按住需要录制的BGM按垫（1-9），3秒钟进入闪灯录制进行中，左侧电音灯会显示录制进度，全亮代表录制15S时间。

Q:电量查看

- a. 长按电音开关3S钟，6排灯全亮代表满电，充电时电源开关，亮红色灯，充满亮绿色灯。

电脑/手机

软件推荐



1. 电脑端软件推荐

- 电脑iOS系统应用软件

- 1.iOS专用软件：GarageBand、Logic Pro
- 2.K歌软件：KaraokeTube、MidiCo、QMidi
- 3.国内直播软件：OBS Studio（推流）
- 4.国外直播软件：Twitch Studio

- 电脑Windows系统应用软件

- 1.录音软件：Audacity、Adobe Audition
- 2.K歌软件：全民K歌、酷我K歌、天籁K歌等
- 3.国内直播软件：虎牙直播、抖音直播伴侣、斗鱼直播、Bilibili直播、YY直播、小米直播、快手、美拍等
- 4.国外直播软件：YouTube Live、Twitch、Facebook Live、Instagram Live、TikTok Live、Periscope、Bigo Live、LinkedIn Live、Snapchat Live、Livestream

2. 手机端软件推荐

- 国内短视频直播软件：

抖音、快手、视频号、西瓜视频、微视、好看视频、美拍、央视频、皮皮虾、小红书、B站、虎牙、斗鱼、花椒、全民K歌、唱吧

- 国外短视频直播软件：

TikTok、Twitch、YouTube、Snapchat、Live.me、Twitter、Kwai、Instagram、Houseparty、Vimeo、Boomerang from Instagram、Mico、Kwai、Likee、Vmate